



**YENDO  
AL FUTURO  
JUNTOS**

**WWW.ACARA.ORG.AR**

# BIENVENIDOS

»» TRANSFERENCIAS MAYO 2025

MAYO  
2025



# TRANSFERENCIAS MAYO 2025

## EVOLUCIÓN DE ACTIVIDAD INTERANUAL

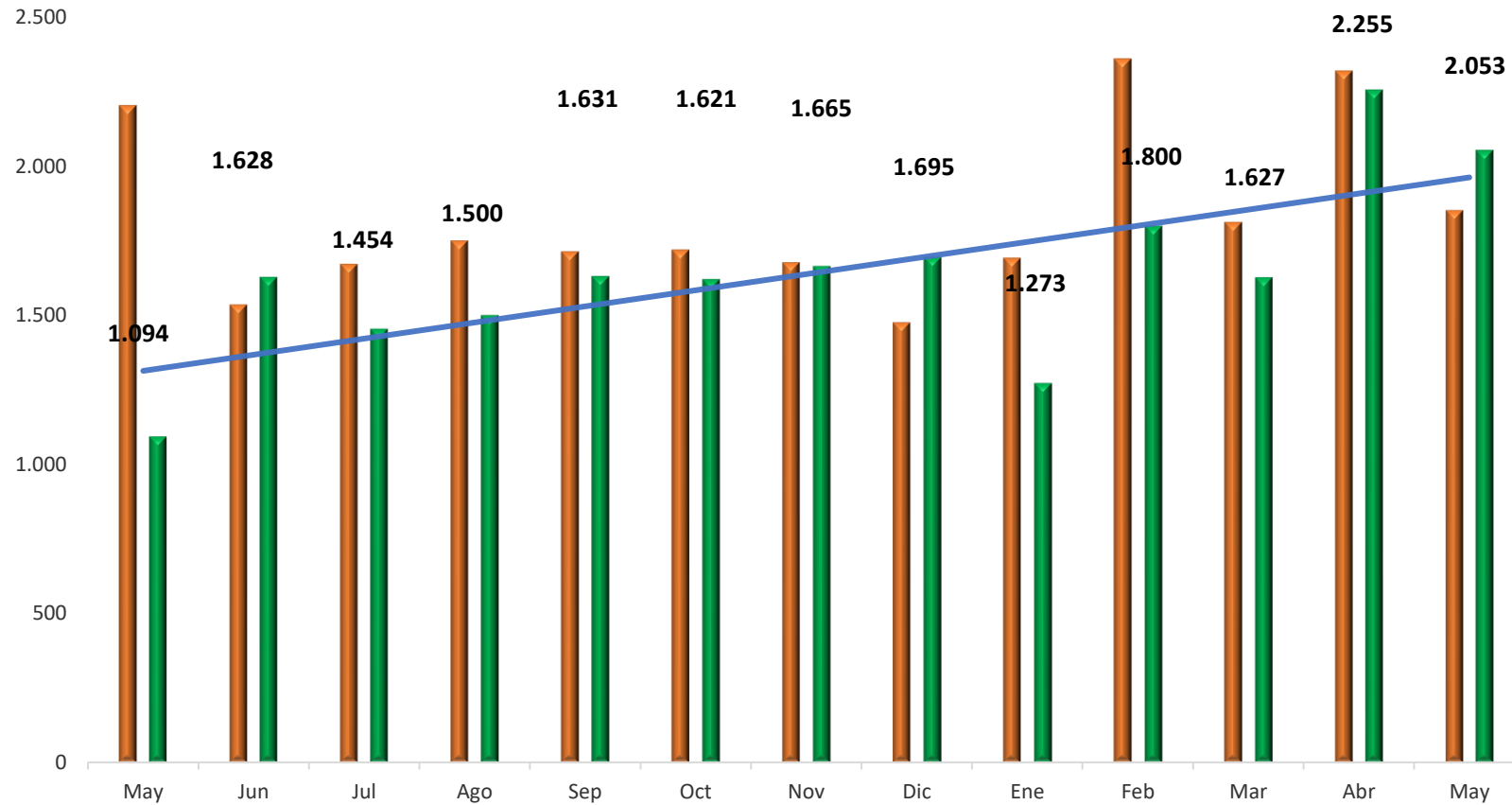


2025	Ene	Feb	Mar	Abr	May	2025	2024	Variación
MOTOCICLETA	44.689	39.841	37.439	39.251	38.408	199.628	174.870	14%
SCOOTER	1.417	1.253	1.225	1.288	1.548	6.731	6.480	4%
CUATRICICLO	810	760	681	710	396	3.357	3.290	2%
TRICICLO	582	429	320	298	116	1.745	1.853	-6%
CICLOMOTOR	209	175	182	186	248	1.000	1.080	-7%
OTROS	24	20	26	21	29	120	122	-2%
<b>TOTAL</b>	<b>47.731</b>	<b>42.478</b>	<b>39.873</b>	<b>41.754</b>	<b>40.745</b>	<b>212.581</b>	<b>187.695</b>	<b>13%</b>
Promedio Diario	2.170	2.236	1.994	2.088	1.852	862	784	<b>10%</b>
Días	22	19	20	20	22			

2024	Ene	Feb	Mar	Abr	May	Total 2024	
MOTOCICLETA	34.967	31.843	31.872	37.834	38.354	174.870	
SCOOTER	1.323	1.174	1.122	1.437	1.424	6.480	
CUATRICICLO	733	581	607	681	688	3.290	
TRICICLO	391	401	322	402	337	1.853	
CICLOMOTOR	228	192	213	221	226	1.080	
OTROS	21	10	31	22	38	122	
<b>TOTAL</b>	<b>37.663</b>	<b>34.201</b>	<b>34.167</b>	<b>40.595</b>	<b>41.067</b>	187.693	
Promedio Diario	1.793	1.800	1.627	2.137	2.053	784	
Días	21	19	21	19	20		
<b>Evolución Promedio Diario</b>	<b>21%</b>	<b>24%</b>	<b>23%</b>	<b>-2%</b>	<b>-10%</b>		
<b>Evolución Interanual</b>	<b>27%</b>	<b>24%</b>	<b>17%</b>	<b>3%</b>	<b>-1%</b>		

# TRANSFERENCIAS MAYO 2025

EVOLUCIÓN DE NIVEL DE ACTIVIDAD EN TRANSFERENCIAS DIARIAS



# TRANSFERENCIAS MAYO 2025

## EVOLUCIÓN POR TIPO



Tipo	2024	PDM	2025	PDM	Evolución
MOTOCICLETA	37.834	93%	38.408	94%	2%
SCOOTER	1.437	4%	1.548	4%	8%
CUATRICICLO	681	2%	396	1%	-42%
CICLOMOTOR	402	1%	116	0%	-71%
TRICICLO	221	1%	248	1%	12%
OTROS	22	0%	29	0%	32%
<b>TOTAL</b>	<b>41.067</b>		<b>40.745</b>		<b>0,36%</b>
<b>Promedio Diario</b>	<b>1.933</b>		<b>1.852</b>		<b>-4%</b>

# TRANSFERENCIAS MAYO 2025

## EVOLUCIÓN TOP 10 MARCAS



Marca	2024	PDM	2025	PDM	Variación
HONDA	13.659	37%	13.429	31%	-2%
YAMAHA	4.742	13%	4.178	10%	-12%
MOTOMEL	3.422	9%	3.482	8%	2%
ZANELLA	3.308	9%	2.985	7%	-10%
CORVEN	2.468	7%	2.590	6%	5%
BAJAJ	1.989	5%	2.190	5%	10%
GILERA	2.061	6%	2.157	5%	5%
GUERRERO	1.497	4%	1.448	3%	-3%
MONDIAL	1.027	3%	1.052	2%	2%
KELLER	889	2%	945	2%	6%

# TRANSFERENCIAS MAYO 2025

## EVOLUCIÓN MARCAS



Marca	2024	PDM	2025	PDM	Variación
HONDA	13.659	37%	13.429	31%	-2%
YAMAHA	4.742	13%	4.178	10%	-12%
MOTOMEL	3.422	9%	3.482	8%	2%
ZANELLA	3.308	9%	2.985	7%	-10%
CORVEN	2.468	7%	2.590	6%	5%
BAJAJ	1.989	5%	2.190	5%	10%
GILERA	2.061	6%	2.157	5%	5%
GUERRERO	1.497	4%	1.448	3%	-3%
MONDIAL	1.027	3%	1.052	2%	2%
KELLER	889	2%	945	2%	6%
BENELLI	772	2%	811	2%	5%
SUZUKI	793	2%	709	2%	-11%
KAWASAKI	578	2%	682	2%	18%
KTM	579	2%	610	1%	5%
ROYAL ENFIELD	314	1%	433	1%	38%
BRAVA	420	1%	382	1%	-9%
BETA	352	1%	355	1%	1%
BMW	206	1%	288	1%	40%
KYMCO	294	1%	259	1%	-12%

# TRANSFERENCIAS MAYO 2025

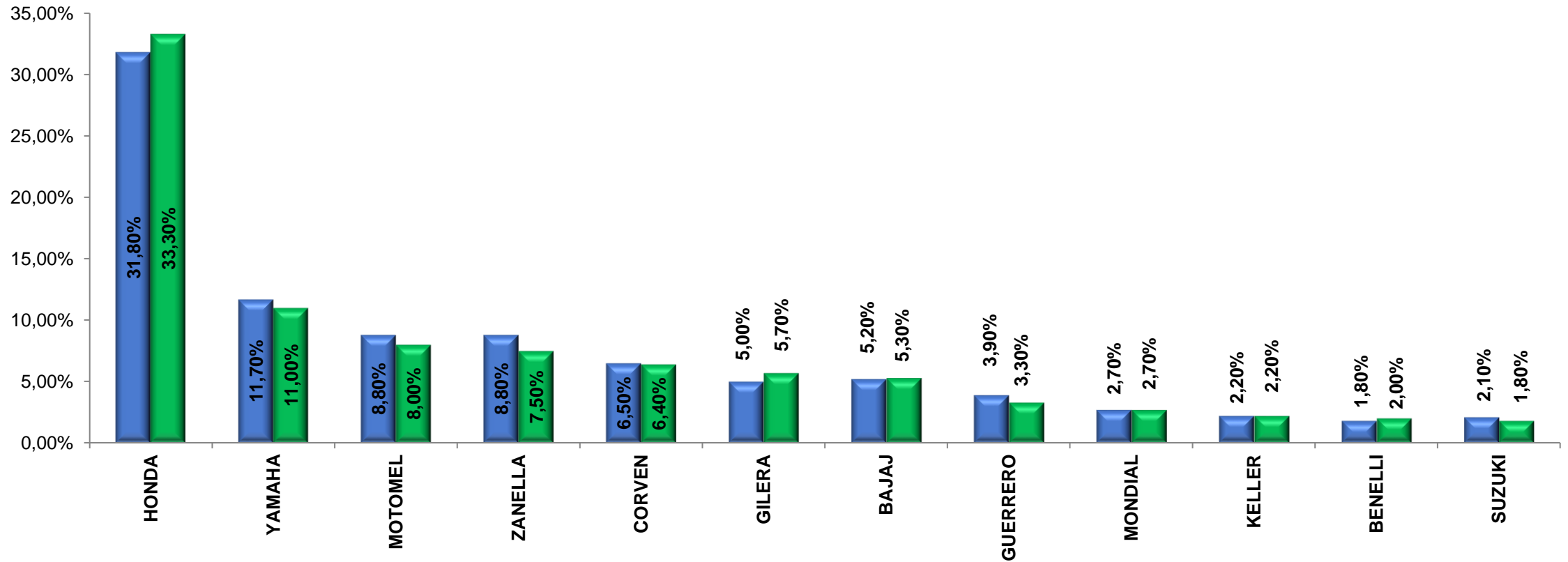
## EVOLUCIÓN TOP 10 MODELOS



Modelo	2024	PDM	2025	PDM	Variación
HONDA WAVE 110 S	2.381	1113%	2.558	965%	7%
GILERA SMASH	1.316	615%	1.392	525%	6%
HONDA XR150L	1.209	565%	1.263	477%	4%
MOTOMEL B110	1098	513%	1.184	447%	8%
HONDA XR250 TORNADO	1055	493%	1.056	398%	0%
HONDA CG150 TITAN	1016	475%	965	364%	-5%
CORVEN ENERGY 110 BY CORVEN	1015	474%	434	164%	-57%
BAJAJ ROUSER 200	912	426%	1.013	382%	11%
HONDA XR250	871	407%	768	290%	-12%
GUERRERO G110 TRIP	788	368%	803	303%	2%
<b>TOTAL</b>	<b>41067</b>		<b>40725</b>		

# TRANSFERENCIAS MAYO 2025

PARTICIPACION DE MERCADO

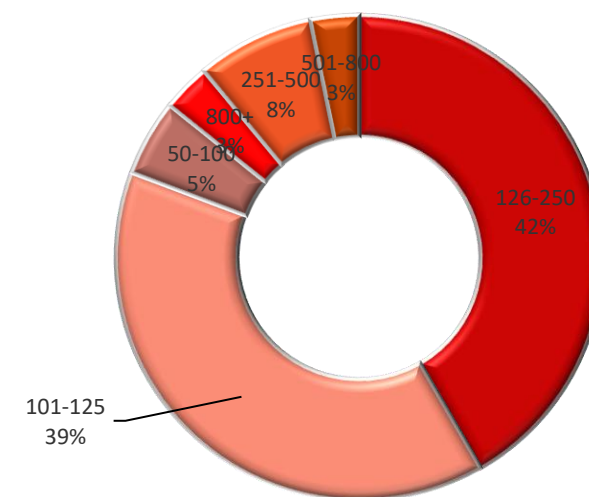


# TRANSFERENCIAS MAYO 2025

## EVOLUCIÓN SEGMENTO



Segmento	2024	PDM	2025	PDM	Variación
126-250	16.848	41,0%	17.171	41,7%	2%
101-125	17.038	41,5%	16.092	39,0%	-6%
50-100	2.664	6,5%	2.086	5,1%	-22%
800+	551	1,3%	1.313	3,2%	138%
251-500	2.791	6,8%	3.224	7,8%	16%
501-800	1.175	2,9%	1.313	3,2%	12%
Eléctricas	28	0,1%	27	0,1%	-4%
TOTAL	41067		40725	1	0%



**GRACIAS**

**MOTOS**

ACARA

DIVISIÓN MOTOVEHÍCULOS

